


к Порядку составления и утверждения отчета о результатах деятельности краевого государственного учреждения, в отношении которого функции и полномочия учредителя осуществляет министерство социальной политики Красноярского края, и об использовании закрепленного за ним государственного имущества



Форма отчета о результатах деятельности краевого государственного учреждения и об использовании закрепленного за ним государственного имущества

СОГЛАСОВАНО
заместитель министра
социальной политики Красноярского края
Д.В. Голосова
подпись ФИО



ОТЧЕТ

о результатах деятельности краевого государственного учреждения и об использовании закрепленного за ним государственного имущества

краевое государственное бюджетное учреждение социального обслуживания "Канский центр социальной адаптации лиц, освобожденных из мест лишения свободы"

(полное наименование краевого государственного учреждения)

за период с 01 января 2020 г. по 31 декабря 2020 г.

Раздел 1. Общие сведения об учреждении	
Наименование показателя	Значение показателя
Полное наименование учреждения	Краевое государственное бюджетное учреждение социального обслуживания "Канский центр социальной адаптации"
Сокращенное наименование учреждения	КГБУ СО "Канский центр адаптации"
Юридический адрес	663609 Красноярский край, г. Канск, ул. Линейная, 9А, строение 1
Телефон (факс)	8-39161-65421
Адрес электронной почты	csa-karsk@mail.ru
Сведения о внесении в единый государственный реестр юридических лиц (с указанием серии, №, даты свидетельства)	свидетельство серия 24 №005756133от 28.10.2011г
Идентификационный номер налогоплательщика (ИНН)	2450028088
Код причины постановки на учет учреждения в налоговом органе (КПП)	245001001
Дата внесения в Реестр государственной собственности Красноярского края объектов недвижимости	Распоряжение Правительства Красноярского края от 17.08.2011г. №665-р
Перечень основных видов деятельности, осуществляемых учреждением в соответствии учредительными документами	Оказание социально-бытовых услуг, направленных на поддержание жизнедеятельности получателей социальных услуг в быту; оказание социально-психологических услуг, направленных на оказание помощи в коррекции психологического состояния получателей социальных услуг; оказание социально-педагогических услуг, направленных на формирование у получателей социальных услуг позитивных интересов (в том числе в сфере досуга, спорта, здорового образа жизни), организацию их досуга (праздники, экскурсии и другие культурные мероприятия); оказание социально-трудовых услуг, направленных на социально-трудовую реабилитацию и социально-трудовую адаптацию получателей социальных услуг; социально-правовых услуг, направленных на обеспечение реализации оказания законных прав и интересов получателей социальных услуг; оказание срочных социальных услуг, направленных на оказание неотложной помощи признанным нуждающимися гражданам.
Перечень иных видов деятельности, осуществляемых учреждением в соответствии учредительными документами	при наличии свободных мест предоставление отдельного койко-места с комплектом постельных принадлежностей для временного (не более 12 месяцев) проживания.
Перечень услуг (работ), которые оказываются потребителям за плату в случаях, предусмотренных нормативными правовыми (правовыми) актами, с указанием потребителей указанных услуг (работ)	наименование услуг
	потребители услуг
	социальное обслуживание в полустационарной форме включая оказание социально-бытовых услуг, социально-медицинских услуг, социально-психологических услуг, социально-педагогических услуг, социально-трудовых услуг, социально-правовых услуг, услуг в целях повышения коммуникативного потенциала получателей социальных услуг, имеющих ограничения жизнедеятельности, в том числе детей-инвалидов, срочных социальных услуг
	Граждане при отсутствии работы и средств к существованию.

Перечень учредительных и разрешительных документов (с указанием №, даты, срока действия), на основании которых учреждение осуществляет деятельность	наименование, срок	номер и дата	дата
	Устав	642-ОД	04.12. 2015г.
Перечень целевых программ и программ развития, установленных для учреждения			
Информация о численности и заработной плате работников учреждения			
Штатная численность, ед.	на начало года, всего		24,5 ✓
	из них:		
	<i>руководители</i>		3 ✓
	<i>специалисты</i>		7 ✓
	<i>обслуживающий персонал</i>		14,5 ✓
	на конец года, всего		24,5
	из них:		
	<i>руководители</i>		3
<i>специалисты</i>		7	
<i>обслуживающий персонал</i>		14,5	
Среднегодовая численность работников, чел.			21
Средняя заработная плата, руб.			30074,27
О руководителе учреждения			
ФИО руководителя	Сапунов Сергей Николаевич		✓
Номер и дата трудового договора руководителя	№9 от 05.03.2018г		
Наименование исполнительного органа государственной власти Красноярского края,	Министерство социальной политики Красноярского края		
Срок действия трудового договора	с 05.03.2018г по 05.03.2023г		
ФИО главного бухгалтера учреждения	Ланцова Елена Александровна		
Телефон (факс)	8-39161-65-4-21		
Состав наблюдательного совета автономного учреждения (1)			
Председатель:			
(должность)	ФИО		
Члены совета:			
(должность)	ФИО		
(должность)	ФИО		
(должность)	ФИО		
(должность)	ФИО		

Раздел II. Результат деятельности учреждения

№ п/п	Наименование показателя	Ед. измерения	Значение показателя, фактически достигнутое		изменение по отношению к предыдущему году, в %
			за отчетный 2020 год	за предыдущий 2019 год	
1	2	3	4	5	6
1. Изменение балансовой (остаточной) стоимости нефинансовых активов					
1.1	Балансовая (остаточная) стоимость нефинансовых активов	тыс. руб.	2884,24	2884,24	100,0
2. Общая сумма выставленных требований в возмещение ущерба по недостаткам и хищениям					
2.1.	Общая сумма выставленных требований в возмещение ущерба по недостаткам и хищениям - всего	тыс. руб.			x
2.1.1.	материальных ценностей	тыс. руб.			x
2.1.2.	от порчи материальных ценностей	тыс. руб.			x
2.1.3.	денежных средств	тыс. руб.			x
2.1.4.		тыс. руб.			x
3. Объем доходов от оказания платных услуг (выполненных работ)					
3.1.	Общий объем доходов от оказания платных услуг (выполнения работ) - всего	тыс. руб.	21,81	40,18	x
4. Количество потребителей, воспользовавшихся услугами (работами) учреждения					
4.1.	Количество потребителей, воспользовавшихся услугами (работами) учреждения - всего	чел.	369	368	x
4.1.1.	предоставление отдельного койко-места с комплектом постельных принадлежностей для временного (не более 12 месяцев) проживания	чел.	6	5	x
4.1.2.	социальное обслуживание в полустационарной форме	чел.	363	363	x
4.2.	Количество потребителей, воспользовавшихся бесплатными для потребителей услугами (работами) - всего	чел.	363	363	x
4.2.1.	социальное обслуживание в полустационарной форме	чел.	363	363	x
4.3.	Количество потребителей, воспользовавшихся частично платными для потребителей услугами (работами) - всего	чел.	0	0	x
4.4.	Количество потребителей, воспользовавшихся полностью платными для потребителей услугами (работами) - всего	чел.	6	5	x
4.4.1.	предоставление отдельного койко-места с комплектом постельных принадлежностей для временного (не более 12 месяцев) проживания	чел.	6	5	x
4.5.	Количество жалоб потребителей	ед.			x
4.5.1.	Меры, принятые по результатам рассмотрения жалоб				

№ п/п	Наименование показателя	Ед. измерения	Значение показателя, фактически достигнутое за 2020 год (в динамике)				
			на 01.01.2020 года	на 01.04.2020 года	на 01.07.2020 года	на 01.10.2020 года	на 01.01.2021 года
1	2	3	4	5	6	7	8
5. Цены(тарифы) на платные услуги (работы), оказываемые потребителям							
5.1	Цены (тарифы) на платные услуги по видам услуг (работ), оказываемые потребителям (Тарифы определены по предоставлению единицы услуги в месяц)*	тыс. руб.	2,2	2,2	2,2	2,2	2,2
5.1.1.	предоставление отдельного койко-места с комплектом постельных принадлежностей для временного (не более 12 месяцев) проживания	тыс. руб.	2,2	2,2	2,2	2,2	2,2
5.1.2.		тыс. руб.					
5.1.3.		тыс. руб.					
5.2.	Цены (тарифы) на частично платные услуги по видам услуг (работ), оказываемые потребителям (Тарифы определены по предоставлению единицы социальной услуги в день)**	тыс. руб.	0,0	0,0	0,0	0,0	0,0
5.2.1.	социально-бытовые услуги	тыс. руб.					
5.2.2.	социально-медицинские услуги	тыс. руб.					
5.2.3.	социально-психологические услуги	тыс. руб.					
5.2.4.	социально-педагогические услуги	тыс. руб.					
5.2.5.	социально-трудовые услуги	тыс. руб.					
5.2.6.	социально-правовые услуги	тыс. руб.					
6. Средняя стоимость для потребителей получения платных услуг							
6.1.	Средняя стоимость для потребителей получения полностью платных услуг по видам услуг (работ) *	тыс. руб.	0,67	0,00	0,30	0,30	0,30
6.1.1.	предоставление отдельного койко-места с комплектом постельных принадлежностей для временного (не более 12 месяцев) проживания (в месяц)	тыс. руб.	0,67	0,00	0,30	0,30	0,30
6.1.2.		тыс. руб.					
6.1.3.		тыс. руб.					
6.2.	Средняя стоимость для потребителей получения частично платных услуг по видам услуг (работ) (в день)**	тыс. руб.	0,0	0,0	0,0	0,0	0,0
6.2.1.	социально-бытовые услуги	тыс. руб.					
6.2.2.	социально-медицинские услуги	тыс. руб.					
6.2.3.	социально-психологические услуги	тыс. руб.					
6.2.4.	социально-педагогические услуги	тыс. руб.					
6.2.5.	социально-трудовые услуги	тыс. руб.					
6.2.6.	социально-правовые услуги	тыс. руб.					

* В соответствии с Приказом учреждения по утверждению цен (тарифов) на оказание платных услуг.

** В соответствии с Постановлением Правительства Красноярского края от 30.06.2015 N 330-п "Об утверждении тарифов на социальные услуги, предоставляемые поставщиками социальных услуг на территории Красноярского края"

№ п/п	Наименование показателя	Ед. измерения	Значение показателя, фактически достигнутое		изменение по отношению к предыдущему году, в %
			за отчетный период за 2020 год	за предыдущий 2019 год	
1	2	3	4	5	6
7. Изменения дебиторской задолженности учреждения					
7.1.	Дебиторская задолженность по доходам, полученным за счет средств краевого бюджета	тыс. руб.			
7.2.	Дебиторская задолженность по выданным авансам, полученным за счет средств краевого бюджета, всего: в том числе:	тыс. руб.	3,19 ✓	3,13 ✓	101,9
7.2.1.	по выданным авансам на услуги связи	тыс. руб.			
7.2.2.	по выданным авансам на транспортные услуги	тыс. руб.			
7.2.3.	по выданным авансам на коммунальные услуги	тыс. руб.			
7.2.4.	по выданным авансам на услуги по содержанию имущества	тыс. руб.			
7.2.5.	по выданным авансам на прочие услуги	тыс. руб.			
7.2.6.	по выданным авансам на приобретение основных средств	тыс. руб.			
7.2.7.	по выданным авансам на приобретение нематериальных активов	тыс. руб.			
7.2.8.	по выданным авансам на приобретение произведенных активов	тыс. руб.			
7.2.9.	по выданным авансам на приобретение материальных запасов	тыс. руб.			
7.2.10.	по выданным авансам на прочие расходы	тыс. руб.	3,19 ✓	3,13 ✓	101,9
7.3.	Дебиторская задолженность по выданным авансам за счет доходов, полученных от платной и иной приносящей доход деятельности, всего: в том числе:	тыс. руб.	✓	✓	
7.3.1.	по выданным авансам на услуги связи	тыс. руб.			
7.3.2.	по выданным авансам на транспортные услуги	тыс. руб.			
7.3.3.	по выданным авансам на коммунальные услуги	тыс. руб.			
7.3.4.	по выданным авансам на услуги по содержанию имущества	тыс. руб.			
7.3.5.	по выданным авансам на прочие услуги	тыс. руб.			
7.3.6.	по выданным авансам на приобретение основных средств	тыс. руб.			
7.3.7.	по выданным авансам на приобретение нематериальных активов	тыс. руб.			
7.3.8.	по выданным авансам на приобретение произведенных активов	тыс. руб.			
7.3.9.	по выданным авансам на приобретение материальных запасов	тыс. руб.			
7.3.10.	по выданным авансам на прочие расходы	тыс. руб.			
8. Изменения кредиторской задолженности учреждения					
8.1.	Просроченная кредиторская задолженность	тыс. руб.			
8.2.	Кредиторская задолженность по расчетам с поставщиками и подрядчиками за счет средств краевого бюджета, всего: в том числе:	тыс. руб.	0,59 ✓	1,39 ✓	42,4
8.2.1.	по начислениям на выплаты по оплате труда	тыс. руб.			
8.2.2.	по оплате услуг связи	тыс. руб.			
8.2.3.	по оплате транспортных услуг	тыс. руб.			
8.2.4.	по оплате коммунальных услуг	тыс. руб.	0,59 ✓	1,39 ✓	42,4
8.2.5.	по оплате услуг по содержанию имущества	тыс. руб.			
8.2.6.	по оплате прочих услуг	тыс. руб.			
8.2.7.	по приобретению основных средств	тыс. руб.			
8.2.8.	по приобретению нематериальных активов	тыс. руб.			
8.2.9.	по приобретению произведенных активов	тыс. руб.			
8.2.10.	по приобретению материальных запасов	тыс. руб.			
8.2.11.	по оплате прочих расходов	тыс. руб.			
8.2.12.	по платежам в бюджет	тыс. руб.			
8.2.13.	по прочим расчетам с кредиторами	тыс. руб.			
8.3.	Кредиторская задолженность по расчетам с поставщиками и подрядчиками за счет доходов, полученных от платной и иной приносящей доход деятельности, всего: в том числе:	тыс. руб.	✓	✓	
8.3.1.	по начислениям на выплаты по оплате труда	тыс. руб.			
8.3.2.	по оплате услуг связи	тыс. руб.			
8.3.3.	по оплате транспортных услуг	тыс. руб.			
8.3.4.	по оплате коммунальных услуг	тыс. руб.			
8.3.5.	по оплате услуг по содержанию имущества	тыс. руб.			
8.3.6.	по оплате прочих услуг	тыс. руб.			
8.3.7.	по приобретению основных средств	тыс. руб.			
8.3.8.	по приобретению нематериальных активов	тыс. руб.			
8.3.9.	по приобретению произведенных активов	тыс. руб.			
8.3.10.	по приобретению материальных запасов	тыс. руб.			
8.3.11.	по оплате прочих расходов	тыс. руб.			
8.3.12.	по платежам в бюджет	тыс. руб.			
8.3.13.	по прочим расчетам с кредиторами	тыс. руб.			

9. Информация об объеме финансового обеспечения и об исполнении государственного задания учредителя					
9.1.	Объем финансового обеспечения государственного задания учредителя	тыс. руб.	11597,40 ✓	10646,23 ✓	108,9
9.2.	Исполнение государственного задания учредителя	%	100,1	100,1	100,0
10. Объем финансового обеспечения государственного учреждения в рамках целевых программ и программ развития					
10.1	Объем финансового обеспечения, полученного в рамках целевых программ и программ развития, установленных для учреждения в установленном порядке в том числе:	тыс. руб.			
10.1.1.	Долгосрочная целевая программа "Повышение качества и доступности предоставления социальных услуг в учреждениях социального обслуживания" на 2011 - 2013 годы", утвержденная постановлением Правительства Красноярского края от 16.11.2010 № 557-п, п. 3.1 подраздела 2.6 программы: Установка и ремонт систем пожарной и физической безопасности (с учетом монтируемого оборудования), в том числе: систем связи, оповещения, блокировки, аварийного освещения, охранно-пожарной сигнализации, проведение огнезащитной обработки деревянных конструкций зданий в краевых учреждениях социального обслуживания в целях улучшения качества обслуживания	тыс. руб.			
10.1.2.					
11. Информация о финансовом обеспечении деятельности, связанной с выполнением работ или оказанием услуг, в соответствии с обязательствами перед страховщиком по обязательному социальному страхованию (2)					
11.1.	Объем финансового обеспечения деятельности, в связи с выполнением работ или оказанием услуг, в соответствии с обязательствами перед страховщиком по обязательному социальному страхованию	тыс. руб.			

№ п/п	Наименование показателя	Код операции сектора государственного управления	Ед. измерения	Значение показателя, фактически достигнутое		
				за отчетный 2020 год		исполнение по отношению к плану, в %
				плановое значение	кассовое исполнение	
1	2	3	4	5	6	7
12. Поступления учреждения (2)						
12.1.	Поступления, всего:		тыс. руб.	11 637,40	11 619,21	99,68
	в том числе:					
12.1.1.	Субсидии на выполнение государственного задания		тыс. руб.	11 597,40	11 597,40	100,00
12.1.2.	Субсидии на иные цели		тыс. руб.			
12.1.3.	Бюджетные инвестиции		тыс. руб.			
12.1.4.	Поступления от оказания учреждением (подразделением), услуг (выполнения работ), предоставление которых для физических и юридических лиц осуществляется на платной основе, всего		тыс. руб.	40,00	21,81	55,62
	в том числе:					
	предоставление отдельного койко-места с комплектом постельных принадлежностей для временного (не более 12 месяцев) проживания		тыс. руб.	40,00	21,81	55,62
12.1.5.	Поступления от иной приносящей доход деятельности, всего:		тыс. руб.			
	в том числе:					
	Прочие поступления от иной приносящей доход деятельности		тыс. руб.			
12.1.6.	Поступления от реализации ценных бумаг		тыс. руб.			
13. Выплаты учреждения (2)						
13.1.	Выплаты, всего		тыс. руб.	11 645,21	11 602,67	99,6
	в том числе:					
	Оплата труда и начисления на выплаты по оплате труда, всего из них:	210	тыс. руб.	9 914,01	9 907,74	99,9
	Заработная плата	211	тыс. руб.	7 598,51	7 598,51	100,0
	Социальные пособия и компенсации	266	тыс. руб.	17,81	16,29	91,5
	Начисления на выплаты по оплате труда	213	тыс. руб.	2 297,69	2 292,94	99,8
	Оплата работ, услуг, всего из них:	220	тыс. руб.	1 282,99	1 265,27	98,6
	Услуги связи	221	тыс. руб.	40,00	39,04	97,6
	Транспортные услуги	222	тыс. руб.			
	Коммунальные услуги	223	тыс. руб.	207,20	190,88	92,1
	Страхование	227	тыс. руб.	5,79	5,79	100,0
	Работы, услуги по содержанию имущества	225	тыс. руб.	180,00	179,56	99,8
	Прочие работы, услуги	226	тыс. руб.	850,00	850,00	100,0
	Безвозмездные перечисления организациям, всего из них:	240	тыс. руб.			
	Безвозмездные перечисления государственным и муниципальным организациям	241	тыс. руб.			
	Социальное обеспечение, всего из них:	260	тыс. руб.			
	Пособия по социальной помощи населению	262	тыс. руб.			
	Пенсии, пособия, выплачиваемые организациями сектора государственного управления	263	тыс. руб.			
	Прочие расходы	290	тыс. руб.	8,50	8,50	100,0
	Поступление нефинансовых активов, всего из них:	300	тыс. руб.	439,71	421,16	95,8
	Увеличение стоимости основных средств	310	тыс. руб.	40,00	21,81	54,5
	Увеличение стоимости нематериальных активов	320	тыс. руб.			
	Увеличение стоимости произведенных активов	330	тыс. руб.			
	Увеличение стоимости материальных запасов	340	тыс. руб.	399,71	399,35	99,9
	Поступление финансовых активов, всего из них:	500	тыс. руб.			
	Увеличение стоимости ценных бумаг, кроме акций и иных форм участия в капитале	520	тыс. руб.			
	Увеличение стоимости акций и иных форм участия в капитале	530	тыс. руб.			

№ п/п	Наименование показателя	Код операции сектора государственного управления	Ед. измерения	Значение показателя, фактически достигнутое		
				за отчетный 2020 год		исполнение по отношению к плану, в %
				плановое значение	кассовое исполнение	
1	2	3	4	5	6	7
13.1.1.	Выплаты за счет субсидий на выполнение государственного задания в том числе:		тыс. руб.	11 605,21	11 580,87	99,8
	Оплата труда и начисления на выплаты по оплате труда, всего из них:	210	тыс. руб.	9 914,01	9 907,74	99,9
	Зарботная плата	211	тыс. руб.	7 598,51	7 598,51	100,0
	Социальные пособия и компенсации	266	тыс. руб.	17,81	16,29	91,5
	Начисления на выплаты по оплате труда	213	тыс. руб.	2 297,69	2 292,94	99,8
	Оплата работ, услуг, всего из них:	220	тыс. руб.	1 282,99	1 265,27	98,6
	Услуги связи	221	тыс. руб.	40,00	39,04	97,6
	Транспортные услуги	222	тыс. руб.			
	Коммунальные услуги	223	тыс. руб.	207,20	190,88	92,1
	Страхование	227	тыс. руб.	5,79	5,79	100,0
	Работы, услуги по содержанию имущества	225	тыс. руб.	180,00	179,56	99,8
	Прочие работы, услуги	226	тыс. руб.	850,00	850,00	100,0
	Безвозмездные перечисления организациям, всего из них:	240	тыс. руб.			
	Безвозмездные перечисления государственным и муниципальным организациям	241	тыс. руб.			
	Социальное обеспечение, всего из них:	260	тыс. руб.			
	Пособия по социальной помощи населению	262	тыс. руб.			
	Пенсии, пособия, выплачиваемые организациями сектора государственного управления	263	тыс. руб.			
	Прочие расходы	290	тыс. руб.	8,50	8,50	100,0
	Поступление нефинансовых активов, всего из них:	300	тыс. руб.	399,71	399,35	100,0
	Увеличение стоимости основных средств	310	тыс. руб.			
	Увеличение стоимости нематериальных активов	320	тыс. руб.			
	Увеличение стоимости непроизводственных активов	330	тыс. руб.			
	Увеличение стоимости материальных запасов	340	тыс. руб.	399,71	399,35	100,0
	Поступление финансовых активов, всего из них:	500	тыс. руб.			
	Увеличение стоимости ценных бумаг, кроме акций и иных форм участия в капитале	520	тыс. руб.			
	Увеличение стоимости акций и иных форм участия в капитале	530	тыс. руб.			
13.1.2.	Выплаты за счет использования субсидий на иные цели в том числе:		тыс. руб.			
	Оплата труда и начисления на выплаты по оплате труда, всего из них:	210	тыс. руб.			
	Зарботная плата	211	тыс. руб.			
	Прочие выплаты	212	тыс. руб.			
	Начисления на выплаты по оплате труда	213	тыс. руб.			
	Оплата работ, услуг, всего из них:	220	тыс. руб.			
	Услуги связи	221	тыс. руб.			
	Транспортные услуги	222	тыс. руб.			
	Коммунальные услуги	223	тыс. руб.			
	Арендная плата за пользование имуществом	224	тыс. руб.			
	Работы, услуги по содержанию имущества	225	тыс. руб.			
	Прочие работы, услуги	226	тыс. руб.			
	Безвозмездные перечисления организациям, всего из них:	240	тыс. руб.			
	Безвозмездные перечисления государственным и муниципальным организациям	241	тыс. руб.			
	Социальное обеспечение, всего из них:	260	тыс. руб.			
	Пособия по социальной помощи населению	262	тыс. руб.			

№ п/п	Наименование показателя	Код операции сектора государственного управления	Ед. измерения	Значение показателя, фактически достигнутое		
				за отчетный 2020 год		исполнение по отношению к плану, в %
				плановое значение	кассовое исполнение	
1	2	3	4	5	6	7
	Пенсии, пособия, выплачиваемые организациями сектора	263	тыс. руб.			
	Прочие расходы	290	тыс. руб.			
	Поступление нефинансовых активов, всего	300	тыс. руб.			
	из них:					
	Увеличение стоимости основных средств	310	тыс. руб.			
	Увеличение стоимости нематериальных активов	320	тыс. руб.			
	Увеличение стоимости непроизводственных активов	330	тыс. руб.			
	Увеличение стоимости материальных запасов	340	тыс. руб.			
	Поступление финансовых активов, всего	500	тыс. руб.			
	из них:					
	Увеличение стоимости ценных бумаг, кроме акций и иных форм участия в капитале	520	тыс. руб.			
	Увеличение стоимости акций и иных форм участия в капитале	530	тыс. руб.			
13.1.3.	Выплаты за счет бюджетных инвестиций		тыс. руб.			
	в том числе:					
	Оплата труда и начисления на выплаты по оплате труда, всего	210	тыс. руб.			
	из них:					
	Заработная плата	211	тыс. руб.			
	Прочие выплаты	212	тыс. руб.			
	Начисления на выплаты по оплате труда	213	тыс. руб.			
	Оплата работ, услуг, всего	220	тыс. руб.			
	из них:					
	Услуги связи	221	тыс. руб.			
	Транспортные услуги	222	тыс. руб.			
	Коммунальные услуги	223	тыс. руб.			
	Арендная плата за пользование имуществом	224	тыс. руб.			
	Работы, услуги по содержанию имущества	225	тыс. руб.			
	Прочие работы, услуги	226	тыс. руб.			
	Безвозмездные перечисления организациям, всего	240	тыс. руб.			
	из них:					
	Безвозмездные перечисления государственным и муниципальным	241	тыс. руб.			
	Социальное обеспечение, всего	260	тыс. руб.			
	из них:					
	Пособия по социальной помощи населению	262	тыс. руб.			
	Пенсии, пособия, выплачиваемые организациями сектора	263	тыс. руб.			
	Прочие расходы	290	тыс. руб.			
	Поступление нефинансовых активов, всего	300	тыс. руб.			
	из них:					
	Увеличение стоимости основных средств	310	тыс. руб.			
	Увеличение стоимости нематериальных активов	320	тыс. руб.			
	Увеличение стоимости непроизводственных активов	330	тыс. руб.			
	Увеличение стоимости материальных запасов	340	тыс. руб.			
	Поступление финансовых активов, всего	500	тыс. руб.			
	из них:					
	Увеличение стоимости ценных бумаг, кроме акций и иных форм участия	520	тыс. руб.			
	Увеличение стоимости акций и иных форм участия в капитале	530	тыс. руб.			
13.1.4.	Выплаты за счет поступлений от оказания краевым государственным бюджетным учреждением (подразделением), услуг (выполнения работ), предоставление которых для физических и юридических лиц осуществляется на платной основе, всего		тыс. руб.	40,00	21,81	54,5
	в том числе:					
	Оплата труда и начисления на выплаты по оплате труда, всего	210	тыс. руб.			
	из них:					
	Заработная плата	211	тыс. руб.			
	Прочие выплаты	212	тыс. руб.			
	Начисления на выплаты по оплате труда	213	тыс. руб.			
	Оплата работ, услуг, всего	220	тыс. руб.			
	из них:					
	Услуги связи	221	тыс. руб.			

№ п/п	Наименование показателя	Код операции сектора государственного управления	Ед. измерения	Значение показателя, фактически достигнутое		
				за отчетный 2020 год		исполнение по отношению к плану, в %
				плановое значение	кассовое исполнение	
1	2	3	4	5	6	7
	Транспортные услуги	222	тыс. руб.			
	Коммунальные услуги	223	тыс. руб.			
	Арендная плата за пользование имуществом	224	тыс. руб.			
	Работы, услуги по содержанию имущества	225	тыс. руб.			
	Прочие работы, услуги	226	тыс. руб.			
	Безвозмездные перечисления организациям, всего	240	тыс. руб.			
	из них:					
	Безвозмездные перечисления государственным и муниципальным организациям	241	тыс. руб.			
	Социальное обеспечение, всего	260	тыс. руб.			
	из них:					
	Пособия по социальной помощи населению	262	тыс. руб.			
	Пенсии, пособия, выплачиваемые организациями сектора государственного управления	263	тыс. руб.			
	Прочие расходы	290	тыс. руб.			
	Поступление нефинансовых активов, всего	300	тыс. руб.	40,00	21,81	54,5
	из них:					
	Увеличение стоимости основных средств	310	тыс. руб.	40,00	21,81	54,5
	Увеличение стоимости нематериальных активов	320	тыс. руб.			
	Увеличение стоимости производственных активов	330	тыс. руб.			
	Увеличение стоимости материальных запасов	340	тыс. руб.			
	Поступление финансовых активов, всего	500	тыс. руб.			
	из них:					
	Увеличение стоимости ценных бумаг, кроме акций и иных форм участия в капитале	520	тыс. руб.			
	Увеличение стоимости акций и иных форм участия в капитале	530	тыс. руб.			

№ п/п	Наименование показателя	Код операции сектора государственного управления	Ед. измерения	Значение показателя, фактически достигнутое		
				за отчетный 2020 год		исполнение по отношению к плану, в %
				плановое значение	кассовое исполнение	
1	2		3	4	5	6
14. Данные о прибыли (убытках) (2)						
14.1.	Общая сумма прибыли (убытков) после налогообложения в отчетном периоде, образовавшейся (образовавшихся) в связи с оказанием учреждением частично платных и полностью платных услуг (работ) ("+" чистая прибыль, "-" убыток)		тыс. руб.			
15. Кассовое исполнение бюджетной сметы и лимитов бюджетных обязательств учреждения (3)						
15.1.	Заработная плата	211	тыс. руб.			
15.2.	Прочие выплаты	212	тыс. руб.			
15.3.	Начисления на выплаты по оплате труда	213	тыс. руб.			
15.4.	Услуги связи	221	тыс. руб.			
15.5.	Транспортные услуги	222	тыс. руб.			
15.6.	Коммунальные услуги	223	тыс. руб.			
15.7.	Арендная плата за пользование имуществом	224	тыс. руб.			
15.8.	Услуги по содержанию имущества	225	тыс. руб.			
15.9.	Прочие услуги	226	тыс. руб.			
15.10.	Пособия по социальной помощи населению	262	тыс. руб.			
15.11.	Прочие расходы	290	тыс. руб.			
15.12.	Увеличение стоимости основных средств	310	тыс. руб.			
15.13.	Увеличение стоимости материальных запасов	340	тыс. руб.			

Раздел III. Об использовании имущества, закрепленного за учреждением

№ п/п	Наименование показателя	ед. измерения	Значение	
			на начало отчетного периода	на конец отчетного периода
1	2	4	5	6
1. Общая балансовая (остаточная) стоимость недвижимого имущества учреждения (5)				
1.1.	Общая балансовая (остаточная) стоимость недвижимого имущества, находящегося у учреждения на праве оперативного управления	тыс. руб.	1610,00	1610,00
1.2.	Общая балансовая (остаточная) стоимость недвижимого имущества, находящегося у учреждения на праве оперативного управления, и переданного в аренду	тыс. руб.		
1.3.	Общая балансовая (остаточная) стоимость недвижимого имущества, находящегося у учреждения на праве оперативного управления, и переданного в безвозмездное пользование	тыс. руб.		
2. Общая балансовая (остаточная) стоимость движимого имущества учреждения (5)				
2.1.	Общая балансовая (остаточная) стоимость движимого имущества, находящегося у учреждения на праве оперативного управления	тыс. руб.	1274,24	1274,24
2.2.	Общая балансовая (остаточная) стоимость движимого имущества, находящегося у учреждения на праве оперативного управления, и переданного в аренду	тыс. руб.		
2.3.	Общая балансовая (остаточная) стоимость движимого имущества, находящегося у учреждения на праве оперативного управления, и переданного в безвозмездное пользование	тыс. руб.		
2.4.	Общая балансовая (остаточная) стоимость особо ценного движимого имущества, находящегося у учреждения на праве оперативного управления (2)	тыс. руб.	1148,33	971,22
3. Информация о количестве и площади объектов недвижимого имущества, закрепленных за учреждением				
3.1.	Общее количество недвижимого имущества, находящегося у учреждения на праве оперативного управления		2	2
в том числе:				
3.1.1.	здания	шт.	2	2
3.1.2.	сооружения	шт.		
3.1.3.	помещения	шт.		
3.2.	Общая площадь объектов недвижимого имущества, находящегося у учреждения на праве оперативного управления	кв.м.	791,9	791,9
в том числе:				
3.2.1.	здания	кв. м.	791,9	791,9
3.2.2.	сооружения	кв. м.		
3.2.3.	помещения	кв. м.		
3.3.	Общая площадь объектов недвижимого имущества, находящегося у учреждения на праве оперативного управления, и переданного в аренду	кв.м.		
в том числе:				
3.3.1.	здания	кв. м.		
3.3.2.	сооружения	кв. м.		
3.3.3.	помещения	кв. м.		
3.4.	Общая площадь объектов недвижимого имущества, находящегося у учреждения на праве оперативного управления, и переданного в безвозмездное пользование	кв.м.		
в том числе:				
3.4.1.	здания	кв. м.		
3.4.2.	сооружения	кв. м.		
3.4.3.	помещения	кв. м.		
3.5.	Общая площадь земельных участков, находящихся у учреждения в пользовании (4)	кв. м.	1838,45	1838,45
4. Информация о недвижимом имуществе, закрепленном за учреждением на праве оперативного управления и переданном в аренду				
4.1.	Балансовая (остаточная) стоимость имущества, переданного учреждением в аренду - всего	тыс. руб.		
в том числе:				
4.1.1.	здания	тыс. руб.		
4.1.2.	сооружения	тыс. руб.		
4.1.3.	помещения	тыс. руб.		
4.2.	Общая площадь объектов недвижимого имущества, переданных учреждением в аренду - всего	кв.м.		

№ п/п	Наименование показателя	ед. измерения	Значение	
			на начало отчетного периода	на конец отчетного периода
1	2	4	5	6
	в том числе:			
4.2.1.	здания	кв.м.		
4.2.2.	сооружения	кв.м.		
4.2.3.	помещения	кв.м.		
4.3.	Количество объектов недвижимого имущества, переданных автономным учреждением в аренду - всего	ед.		
	в том числе:			
4.3.1.	здания	ед.		
4.3.2.	сооружения	ед.		
4.3.3.	помещения	ед.		
4.4.	Перечень договоров аренды недвижимого имущества (с указанием №, даты, срока действия, наименования арендатора)			
5. Недвижимое имущество учреждения, проданное в течение отчетного периода				
5.1.	Наименование и характеристика недвижимого имущества, проданного в течение отчетного периода			
5.2.	Балансовая (остаточная) стоимость	тыс. руб.	0,00	0,00
6. Объем средств, полученных от распоряжения в установленном порядке имуществом, находящимся на праве оперативного управления				
6.1.	Доходы, полученные от сдачи имущества в аренду в отчетном периоде	тыс. руб.	0,00	0,00
6.2.	Доходы, полученные от продажи недвижимого имущества	тыс. руб.	0,00	0,00
7. Неиспользуемое недвижимое имущество учреждения				
7.1.	Наименование и характеристика неиспользуемого недвижимого имущества			
7.2.	Балансовая (остаточная) стоимость	тыс. руб.	0,00	0,00
7.3.	Предложения руководителя учреждения по дальнейшему использованию недвижимого имущества			
8. Общая балансовая (остаточная) стоимость имущества приобретенного учреждением (2)				
8.1.	Общая балансовая (остаточная) стоимость имущества, приобретенного учреждением	тыс. руб.	40,18	21,81
	в том числе			
8.1.1.	Общая балансовая (остаточная) стоимость недвижимого имущества, приобретенного учреждением в отчетном году за счет средств, выделенных учредителем учреждению на указанные цели	тыс. руб.	0,00	0,00
8.1.2.	Общая балансовая (остаточная) стоимость недвижимого имущества, приобретенного учреждением в отчетном году за счет доходов, полученных от платных услуг и иной приносящей доход деятельности	тыс. руб.	0,00	0,00


- (1) - подразделы (пункты) дополнительно, включаемые в состав отчета государственных автономных учреждений
(2) - подразделы (пункты) дополнительно, включаемые в состав отчета государственных бюджетных и автономных учреждений
(3) - подразделы дополнительно, включаемые в состав отчета казенного учреждения
(4) - указывается общая площадь земельных участков, находящаяся у учреждения на праве оперативного управления, постоянного (бессрочного) пользования, аренды либо безвозмездного пользования, независимо от собственника (ОАО, ООО, муниципальное образование, субъект Российской Федерации)
(5) - стоимость имущества отражается:
по остаточной стоимости - автономными учреждениями,
по балансовой стоимости - бюджетными и казенными учреждениями.


Руководитель учреждения

"04" февраля 2021 года

Главный бухгалтер учреждения

"04" февраля 2021 года





С.Н.Сапрунов
расшифровка подписи

Е.А.Ланцова
расшифровка подписи

Исполнитель Ланцова Елена Александровна 8-39161-65421